

中国声学学会会员号查询、会员注册及交费操作流程

一、手机端操作流程

1、扫描下方二维码，进入手机操作界面。



中国声学学会
会员系统手机登录端

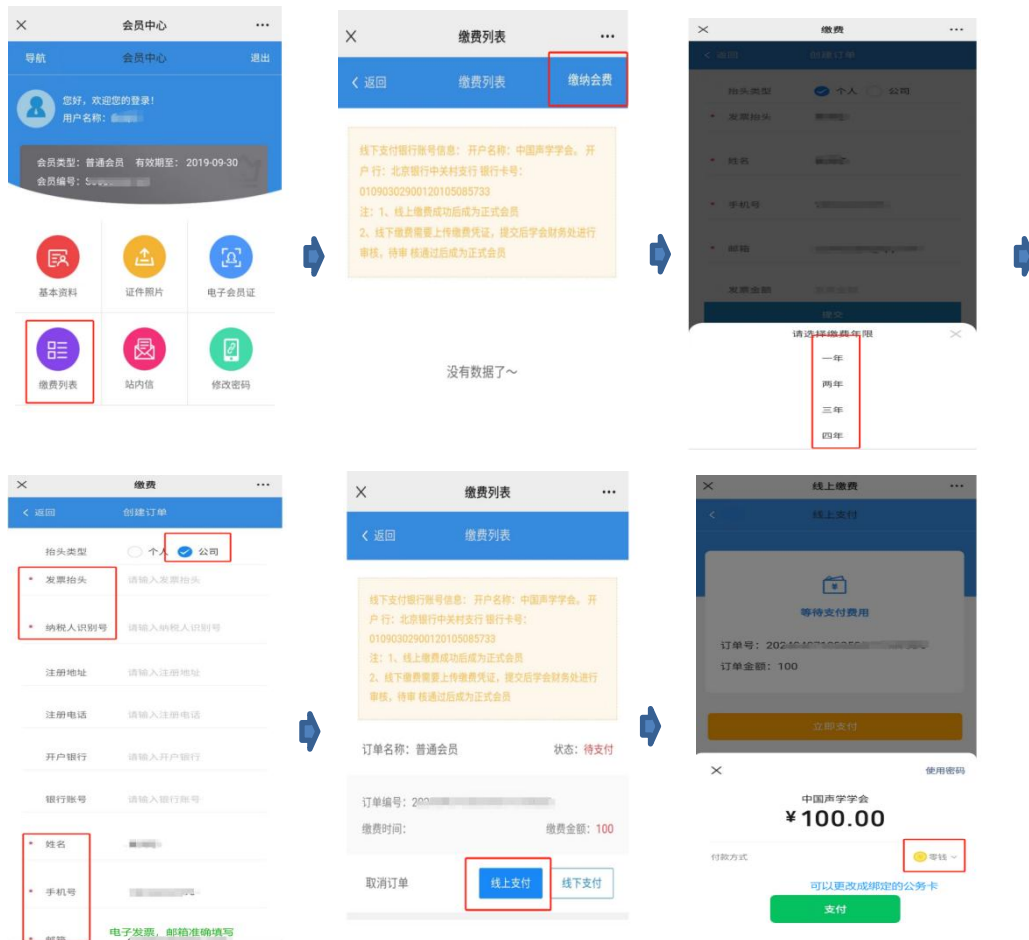


2-1、已有会员账号登录

选择“登录”，填写注册会员手机号及密码，登录手机会员系统，查看会员状态及会员编号。请关注会员有效期，保证参会期间会员在有效期内。



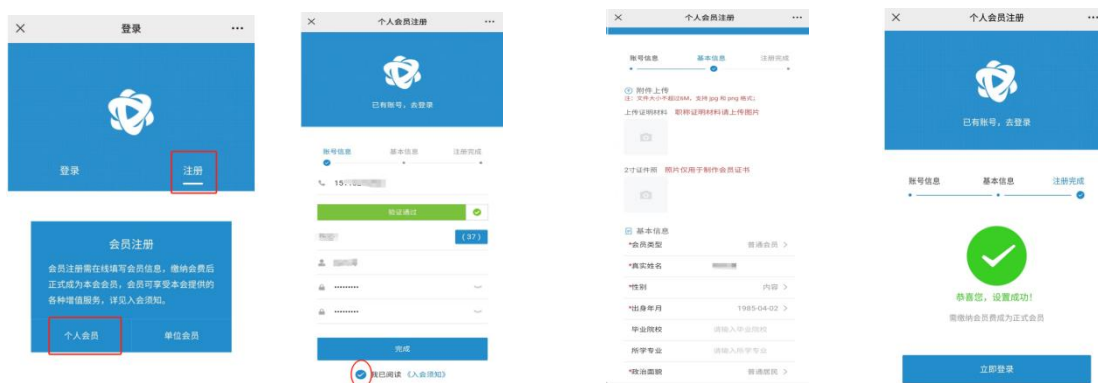
非有效期内的会员，请选择“缴费列表”，点击右上角“缴纳会费”，选择您要缴纳的年份，填写发票、邮箱等信息后“提交”，创建订单。选择“在线支付”，微信支付会费，交费成功后系统将为您自动更改会员有效期（需刷新/重新登录信息），发票一般在10个工作日内发送至您预留邮箱。



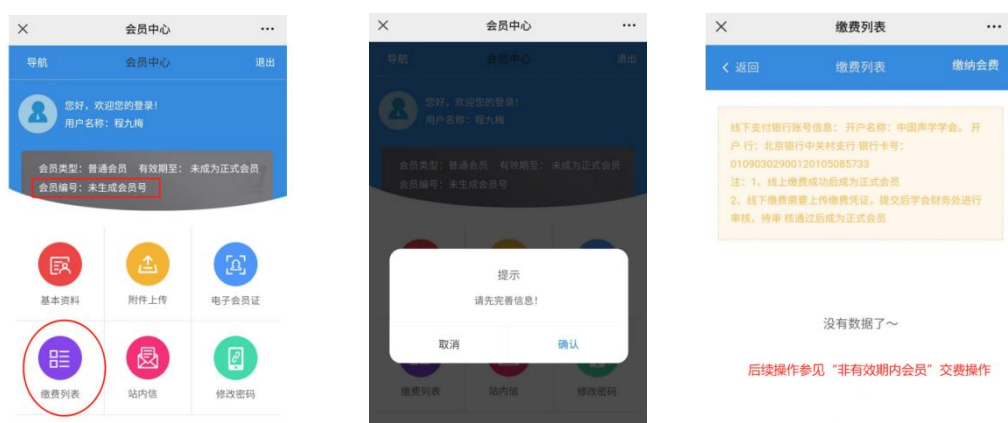
忘记密码的会员，请在登录首页选择“忘记密码”，使用您注册的手机号按提示进行密码重置。

2-2、新会员注册及缴费

扫描上方二维码后，点击“注册”，选择“个人会员”，填写注册手机号等信息，验证后点击“完成”，进入基本信息录入界面。完成基本信息填写（*号项为必填项，需提前准备职称证明图片和本人照片），提交完成账号注册。



选择“立即登录”，进入手机会员系统。此时还未生成会员编号，需选择“缴费列表”，点击右上角“缴纳会费”（信息未完善的，需要先完善个人信息，再点击“缴费列表”操作），选择您要缴纳的年份，填写发票、邮箱等信息后“提交”，创建订单。选择“在线支付”，微信支付会费，交费成功后系统将为您自动生成会员有效期（需刷新/重新登录信息），发票一般在10个工作日内发送至您预留邮箱。



二、PC 端操作流程

1、登录学会官网 <https://www.aschina.org.cn/>，点击右上角“会员注册/会员登录”，进入网页版会员系统登录页面。

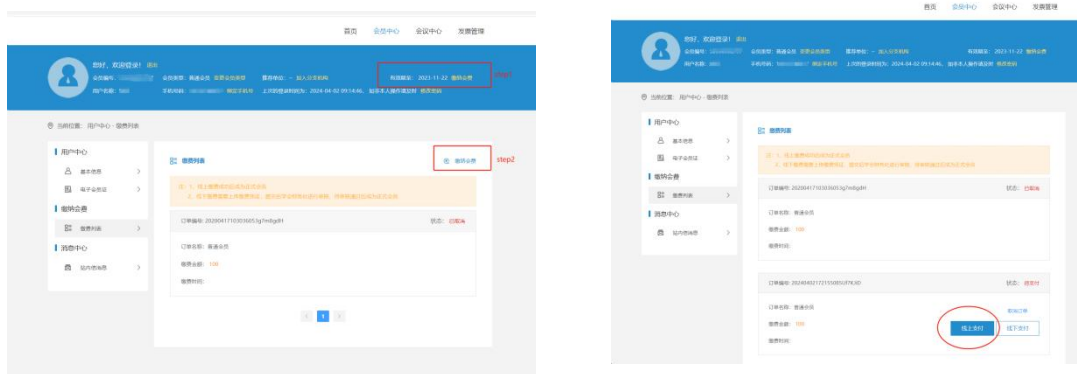


2-1、已有会员账号登录

登录网页版会员系统，查看会员状态及会员号。请关注会员有效期，保证参会期间会员在有效期内。



非有效期内会员，先选择右上方黄色“缴纳会费”，再点击下方蓝色“缴纳会费”，后选择缴纳年数并填写发票信息，提交后生成订单，选择“线上支付”，微信扫码系统生成的二维码，支付会费。支付会费后，系统将为您自动更改会员有效期（需刷新/重新登录信息）。



忘记密码的会员，请在登录首页选择“忘记密码”，使用您注册的手机号按提示进行密码重置。

2-2、新会员注册及缴费

网页版会员系统登录页面，点击“去注册”，选择“个人会员”，填写注册手机号等信息，验证后点击“完成”，进入基本信息录入界面。完成基本信息填写（*号项为必填项，需提前准备职称证明图片和本人照片），提交完成账号注册【操作界面与手机版相似】。参照“非有效期内会员缴费”操作，完成会费缴纳，正式成为学会会员。